


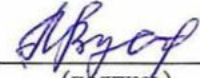
РАССМОТРЕНО И СТВЕРЖДЕНО

СОГЛАСОВАНО

Директор МБОУ СОШ №1

Начальник отдела образования
администрации МО "СГО"



Дерганова Т.В.
(подпись) (инициалы, фамилия)



Глушко И.В.
(подпись) (инициалы, фамилия)

« 16 »  2022 г.

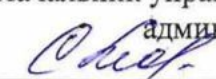
« 16 »  2022 г.

Начальник финансового управления
администрации МО "СГО"


Шушкова Ю.А.
(подпись) (инициалы, фамилия)

« 16 »  2022 г.

Начальник управления недвижимости
администрации МО «СГО»


Малиновская С.П.
(подпись) (инициалы, фамилия)

« 16 »  2022 г.

Отчет

о результатах деятельности

и об использовании закрепленного за ним муниципального имущества

за 2021 год

Раздел 1. Общие сведения об учреждении

1.1. Учетная карта муниципального учреждения

Полное наименование муниципального учреждения: муниципальное бюджетное общеобразовательное учреждение средняя общеобразовательная школа № 1	
Юридический адрес	238340, Калининградская область, г. Светлый, ул. Молодежная, д. 6
Адрес фактического местонахождения	238340, Калининградская область, г. Светлый, ул. Молодежная, д. 6
ИНН/КПП	3913005861/391301001
Основной государственный регистрационный номер	1033910500579
Дата регистрации	20.02.2003 г.
Место государственной регистрации	Межрайонная ИФНС № 1 по Калининградской области
Почтовый адрес	238340, Калининградская область, г. Светлый, ул.

	Молодежная, д. 6
Телефон учреждения	3-26-24, 3-42-12
Факс учреждения	3-42-12
Адрес электронной почты	tatjanader@mail.ru
Ф.И.О. руководителя учреждения	Дерганова Татьяна Васильевна
Ф.И.О. главного бухгалтера	Горшкова Мария Анатольевна
Код ОКВЭД (ОКОНХ) (вид деятельности)	85.14
Код ОКПО	51790972
Код ОКФС (форма собственности)	14
Код ОКАТО (местонахождение)	
Код ОКОПФ (организационно-правовая форма)	75403
Код ОКОГУ (орган управления)	4210007
Код ОКЕИ (единицы измерения показателей)	

1.2. Перечень видов деятельности, которые учреждение вправе осуществлять в соответствии с его учредительными документами

Наименование вида деятельности	Правовое обоснование
1	2
1. Основные:	Лицензия на право ведения образовательной деятельности № ОО – 1784 от 22 ноября 2018 г., Устав МБОУ СОШ № 1, утвержденный Постановлением администрации МО «Светловский городской округ» № 874 от 07 ноября 2018 г.
- начальное общее образование	
- основное общее образование	
- среднее общее образование	
2. Иные:	
- дополнительное образование детей и взрослых	

1.3. Перечень услуг (работ), которые оказываются потребителям за плату в случаях, предусмотренных нормативными правовыми (правовыми) актами с указанием потребителей указанных услуг (работ)

№ п/п	Наименование услуги (работы)	Категория потребителей услуги (работы)	Реквизиты нормативных правовых (правовых) актов
1	2	3	4

1.4. Перечень разрешительных документов, на основании которых учреждение осуществляет деятельность

Наименование документа	Номер и дата документа	Срок действия
1	2	3
Устав МБОУ СОШ №1	Постановление администрации МО «Светловский городской округ» № 874 от 07 ноября 2018 г.	бессрочно

Лицензия на право ведения образовательной деятельности	№ 00 – 1784 от 22 ноября 2018 г.	бессрочно
Свидетельство о государственной аккредитации	№ 1238 от 06 мая 2014 г	06 мая 2026 г.

1.5. Сведения о численности работников учреждения в соответствии с утвержденным штатным расписанием в отчетном году:

на начало года – 101 чел.

на конец года – 98 чел.

1.6. Сведения о фактической численности и квалификации работников учреждения в отчетном году:

№ п/п	Квалификация работников	Фактическая численность работников учреждения, чел.	
		на начало отчетного года	на конец отчетного года
1	2	3	4
1	высшая квалификационная категория	11	13
2	первая квалификационная категория	29	26
3	не имеют квалификационной категории	61	59

1.7. Количество штатных единиц учреждения, задействованных в осуществлении основных видов деятельности

№ п/п	Наименование вида деятельности	Количество штатных единиц
1	2	3
1	Основные (педагогические работники)	120,1

1.8. Количество штатных единиц учреждения, осуществляющих правовое и кадровое обеспечение, бухгалтерский учет, административно-хозяйственное обеспечение, информационно-техническое обеспечение, делопроизводство

№ п/п	Осуществляющих обеспечение	Количество штатных единиц
1	2	3
1	Правовое	
2	Кадровое	
3	Бухгалтерский учет	
4	Административно-хозяйственное	
5	Информационно-техническое	
6	Делопроизводство	

7	Административно-управленческий персонал	8,5
8	Учебно-вспомогательный персонал	6,5
9	Технический персонал	23,15

1.9. Количество вакантных должностей

№ п/п	Количество вакантных должностей	на начало отчетного года	на конец отчетного года
1	2	3	4
1	Педагог-психолог	0	1
2	учитель	4	6
3	Уборщик служебных помещений	2	2

2.0. Сведения о средней заработной плате работников учреждения

№ п/п	Наименование показателя	в году, предшествующем отчетному	в отчетном году
1	2	3	4
1	Средняя заработная плата работников в месяц, руб.: в том числе:	31 036	34 367
2	руководителя	67 625	69 292
3	заместителей руководителя	48 283	50 775
4	специалистов (педагогических работников)	34 242	38 216

Раздел 2 «Результат деятельности учреждения»

2.1. Сведения о балансовой (остаточной) стоимости нефинансовых активов, дебиторской и кредиторской задолженности

№ п/п	Наименование показателя деятельности	Единица измерения	2-й предшествующий год	1-й предшествующий год	Отчетный год
1	Изменение (увеличение, уменьшение) <u>балансовой</u> (остаточной) стоимости нефинансовых активов относительно предыдущего отчетного года	%	104,79% (+103,81%)	9,21 (+9,97)	5,0 (0,67)
2	Общая сумма выставленных требований в возмещение ущерба по недостаткам и хищениям материальных ценностей, денежных средств, а также от порчи материальных ценностей	тыс. рублей	0	0	0
3	Изменения (увеличение,	тыс.	72,03430	-11,75030	-127,42068

	уменьшение) дебиторской задолженности:	рублей			
	<i>за счет собственных доходов учреждения</i>	<i>тыс. рублей</i>	-12,17676	0	0
	<i>за счет субсидии на выполнение муниципального задания</i>	<i>тыс. рублей</i>	87,21106	-58,51430	-107,77668
	<i>за счет субсидии на иные цели</i>	<i>тыс. рублей</i>	0	46,76400	-19,64400
4	Изменения (увеличение, уменьшение) кредиторской задолженности:	тыс. рублей	0	0	27,35829
	<i>за счет собственных доходов учреждения</i>	<i>тыс. рублей</i>	0	0	0
	<i>за счет субсидии на выполнение муниципального задания</i>	<i>тыс. рублей</i>	0	0	27,35829
	<i>за счет субсидии на иные цели</i>		0	0	0
5	Указание причин образования просроченной кредиторской задолженности, а также дебиторской задолженности, нереальной к взысканию		-	-	-
6	Доходы, полученные учреждением от оказания платных услуг (выполнения работ), при осуществлении основных видов деятельности сверх государственного задания, при осуществлении иных видов деятельности	тыс. рублей	1 040,73448	600,91450	1 954,39508
7	Цены (тарифы) на платные услуги (работы), оказываемые потребителям	тыс. рублей	-	-	-
8	Общее количество потребителей, воспользовавшихся услугами (работами) учреждения, в том числе:	человек	1 268	1 250	1 297
	<i>бесплатными, в том числе по видам услуг:</i>	<i>человек</i>	1 268	1 250	1 297
	<i>реализация основных общеобразовательных программ начального общего образования</i>	<i>человек</i>	563	570	607
	<i>реализация основных общеобразовательных</i>	<i>человек</i>	641	616	635

	<i>программ основного общего образования</i>				
	<i>реализация основных общеобразовательных программ среднего общего образования</i>	человек	64	64	55
	<i>платными услугами, в том числе по видам услуг:</i>	человек	0	0	0
9	Количество жалоб потребителей и принятые по результатам их рассмотрения меры		0	0	0
10	Суммы кассовых и плановых поступлений (с учетом возвратов) в разрезе поступлений, предусмотренных Планом		80 995 894,49/ 81 189 745,57	74 047 048,36/ 73 616 195,38	86 385 292,55/ 88 383 414,01
	субсидии на выполнение муниципального задания		55 860 486,62/ 55 860 486,62	59 915 256,62/ 59 915 256,62	62 852 064,59/ 62 852 064,59
	субсидии на иные цели		24 094 673,39/ 24 288 524,47	13 100 024,26/ 13 530 877,24	21 578 832,88/ 23 576 954,34
	поступления от иной приносящей доход деятельности		1 040 734,48/ 1 040 734,48	600 914,50/ 600 914,50	1 954 395,08/ 1 954 395,08
11	Суммы кассовых и плановых выплат (с учетом восстановленных кассовых выплат) в разрезе выплат, предусмотренных Планом		80 995 894,49/ 81 189 745,57	71 040 072,48/ 74 047 048,36	86 170 801,84/ 90 762 058,15
	Оплата труда и начисления на выплаты по оплате труда		42 370 463,97/ 42 370 463,97	47 056 563,71/ 47 163 847,49	52 541 744,71/ 53 740 847,46
	из них:				
	Заработная плата		32 479 510,51/ 32 479 510,51	36 136 393,64/ 36 218 792,86	40 410 850,00/ 40 586 422,00
	Начисления на выплаты по оплате труда		9 786 224,43/ 9 786 224,43	10 844 034,07/ 10 868 918,63	12 130 894,71/ 13 154 425,46
	Прочие выплаты		104 729,03/ 104 729,03	76 136,00/ 76 136,00	349 314,00/ 939 314,00
	Оплата работ, услуг, всего		31 284 864,99/ 31 478 716,07	15 414 716,65/ 15 761 303,87	23 822 683,36/ 26 624 836,92
	из них:				
	Услуги связи		171 532,44/ 171 532,44	203 454,05/ 203 454,05	279 315,53/ 279 315,53
	Транспортные услуги		403 200,00/ 403 200,00	252 800,00/ 252 800,00	444 000,00/ 444 000,00
	Коммунальные услуги		4 409 763,18/ 4 409 763,18	3 918 798,20/ 3 918 798,20	4 660 154,67/ 4 660 154,67
	Работы, услуги по содержанию имущества		18 574 183,79/ 18 574 185,95	2 471 209,33/ 2 500 116,33	4 666 935,79/ 6 216 163,64
	Прочие работы, услуги		7 726 185,58/ 7 920 034,50	8 568 455,07/ 8 886 135,29	13 772 277,37/ 15 025 203,08
	Прочие расходы		295 561,00/ 295 561,00	339 446,00/ 339 446,00	258 237,00/ 258 237,00

		295 561,00	339 446,00	258 237,00
	Поступление нефинансовых активов, всего	7 045 004,53/ 7 045 004,53	8 229 346,12/ 10 782 451,00	9 198 822,77/ 9 198 822,77
	из них:			
	Увеличение стоимости основных средств	4 984 958,43/ 4 984 958,43	5 901 089,72/ 8 454 094,60	7 009 687,36/ 7 009 687,36
	Увеличение стоимости материальных запасов	2 060 045,90/ 2 060 045,90	2 328 256,40/ 2 328 356,40	2 189 135,41/ 2 189 135,41

2.2. Сведения о показателях плана финансово-хозяйственной деятельности

Единица измерения: руб.

Наименование показателя	Код строки	По плану	Фактически (кассовое исполнение)	Процент исполнения, %	Примечание
1	2	3	4	5	6
Остаток средств на начало года	010	х	0	х	
Поступления, всего	020	88 383 414,01	86 385 292,55	97,74	остаток плановых назначений
<i>в том числе:</i>					
Субсидии на выполнение муниципального задания	021	62 852 064,59	62 852 064,59	100	
Целевые субсидии, всего:		23 576 954,34	21 578 832,88	91,53	остаток плановых назначений
Поступления от иной приносящей доход деятельности, в т. ч.:		1 954 395,08	1 954 395,08	100	
родительская плата		697 200,00	697 200,00	100	
платные услуги		0	0		
арендная плата за пользование имуществом		0	0		
безвозмездные денежные поступления		1 072 000,00	1 072 000,00	100	
доходы от компенсации затрат учреждения		185 195,08	185 195,08	100	
Выплаты, всего	030	90 762 058,15	86 170 801,84	94,94	остаток плановых назначений, остаток средств на счете учреждения
<i>в том числе:</i>					

Оплата труда и начисления на выплаты по оплате труда	031	53 740 847,46	52 541 744,71	97,77	остаток плановых назначений, остаток средств на счете учреждения
из них:					
Заработная плата		40 586 422,00	40 410 850,00	99,77	остаток плановых назначений, остаток средств на счете учреждения
Начисления на выплаты по оплате труда		13 154 425,46	12 130 894,71	92,22	остаток плановых назначений, остаток средств на счете учреждения
Прочие выплаты		939 314,00	349 314,00	37,19	остаток плановых назначений
Оплата работ, услуг, всего		26 624 836,92	23 822 683,36	89,48	остаток плановых назначений, остаток средств на счете учреждения
из них:					
Услуги связи		279 315,53	279 315,53	100	
Транспортные услуги		444 000,00	444 000,00	100	
Коммунальные услуги		4 660 154,67	4 660 154,67	100	
Арендная плата за пользование имуществом		0	0		
Работы, услуги по содержанию имущества		6 216 163,64	4 666 935,79	75,08	остаток плановых назначений, остаток средств на счете учреждения
Прочие работы, услуги		15 025 203,08	13 772 277,37	91,66	остаток плановых назначений, остаток средств на счете

					учреждения
Прочие расходы		258 237,00	258 237,00	100	
Поступление нефинансовых активов, всего		9 198 822,77	9 198 822,77	100	
из них:					
Увеличение стоимости основных средств		7 009 687,36	7 009 687,36	100	
Увеличение стоимости материальных запасов		2 189 135,41	2 189 135,41	100	
Остаток средств на конец года	040	х	0	х	
<i>Справочно:</i>					
Объем публичных обязательств, всего	080				
<i>в том числе:</i>					
	081				

Раздел 3 «Об использовании имущества, закрепленного за учреждением»

№ п/п	Наименование показателя	Единица измерения	2-й предшествующий год		1-й предшествующий год		Отчетный год	
			4	5	6	7	8	9
1	Общая балансовая (остаточная) стоимость недвижимого имущества, находящегося у Учреждения на праве оперативного управления	Руб.	41 718 803,78 (15 284 963,23)	41 718 803,78 (14 123 346,82)	41 718 803,78 (14 123 346,82)	41 718 803,78 (12 961 989,34)	41 718 803,78 (12 961 989,34)	41 718 803,78 (11 800 631,86)
2	Общая балансовая (остаточная) стоимость недвижимого имущества, находящегося у Учреждения на праве оперативного управления и переданного в аренду	-						
3	Общая балансовая (остаточная) стоимость недвижимого имущества, находящегося у Учреждения на праве оперативного управления и переданного в	-						

	безвозмездное пользование							
4	Общая балансовая (остаточная) стоимость движимого имущества, находящегося у Учреждения на праве оперативного управления	Руб.	32 283 807,38 (2 247 611,33)	36 662 958,81 (4 749 643,96)	36 662 958,81 (4 749 643,96)	40 302 681,89 (4 627 646,20)	40 302 681,89 (4 627 646,20)	45 960 460,15 (5 949 959,64)
5	Общая балансовая (остаточная) стоимость движимого имущества, находящегося у Учреждения на праве оперативного управления и переданного в аренду	-						
6	Общая балансовая (остаточная) стоимость движимого имущества, находящегося у Учреждения на праве оперативного управления и переданного в безвозмездное пользование	-	138 391,04 (0,00)	138 391,04 (0,00)	138 391,04 (0,00)	138 391,04 (0,00)	138 391,04 (0,00)	138 391,04 (0,00)
7	Общая площадь объектов недвижимого имущества, находящегося у Учреждения на праве оперативного управления	кв.м.	8 609,00	8 609,00	8 609,00	8 609,00	8 609,00	8 609,00
8	Общая площадь объектов недвижимого имущества, находящегося у Учреждения на праве оперативного управления и переданного в аренду	кв.м.						
9	Общая площадь объектов недвижимого имущества, находящегося у Учреждения на праве оперативного управления и переданного в безвозмездное пользование	-	46,7	46,7	46,7	46,7	46,7	46,7
10	Общая площадь объектов недвижимого имущества, арендованного для размещения	кв.м						

	учреждения							
11	Количество объектов недвижимого имущества, находящегося у Учреждения на праве оперативного управления	Шт.	7	7	7	7	7	7
12	Объем средств, полученных в отчетном периоде от распоряжения в установленном порядке имуществом, находящимся у Учреждения на праве оперативного управления	Руб.						
13	Общая балансовая (остаточная) стоимость недвижимого имущества, списанного Учреждением в отчетном периоде							
14	Общая балансовая (остаточная) стоимость недвижимого имущества, приобретенного учреждением в отчетном периоде за счет средств, выделенных Учреждению на указанные цели	Руб.						
15	Общая балансовая (остаточная) стоимость недвижимого имущества, приобретенного Учреждением в отчетном периоде за счет доходов, полученных от платных услуг и иной приносящей доход деятельности	Руб.						
16	Общая балансовая (остаточная) стоимость особо ценного движимого имущества, находящегося у Учреждения на праве оперативного управления	Руб.	29 933 097,93 (1 750 32 0,25)	33 868 6 55,36 (4 357 01 7,88)	33 868 6 55,36 (4 357 01 7,88)	37 409 8 03,39 (4 327 28 5,12)	37 409 8 03,39 (4 327 28 5,12)	42 992 3 84,65 (5 720 86 3,56)

17	Общая балансовая (остаточная) стоимость особо ценного движимого имущества, приобретенного Учреждением в отчетном периоде за счет средств, выделенных учреждению на указанные цели	Руб.		6 845 196,13 (2 942 364,56)		5 270 856,59 (2 231 84,00)		7 068 91 5,26 (1 226 91 0,62)
18	Общая балансовая (остаточная) стоимость особо ценного движимого имущества, приобретенного Учреждением в отчетном периоде за счет доходов, полученных от платных услуг и иной приносящей доход деятельности	Руб.						
19	Общая балансовая (остаточная) стоимость особо ценного движимого имущества, списанного Учреждением в отчетном периоде			2 909 638,50 (0,00)		2 951 349,59 (0,00)		2 400 331,46 (0,00)
20	Дополнительные сведения об использовании имущества, закрепленного за бюджетным учреждением (представляются в соответствии с Правилами опубликования отчетов о деятельности бюджетного Учреждения и об использовании закрепленного за ним имущества)							